

# Brennholzverkauf im Rahmen der Selbstwerbung

## Empfehlungen der Landwirtschaftlichen Berufsgenossenschaft NRW zum Arbeits- und Gesundheitsschutz

Sichere Brennholzaufarbeitung ist gewährleistet, wenn Sie die Unfallverhütungsvorschriften einhalten. Dazu gehört u. a., dass Sie

**1. beim Umgang mit der Motorsäge die geeignete, persönliche Schutzausrüstung tragen, bestehend aus:**

- \* Schnittschutzhose,
- \* Schutzhelm mit Gehör- und Gesichtsschutz,
- \* Sicherheitsschuhe mit Schnittschutzeinlage,
- \* Schutzhandschuhe.

**2. Geeignetes Werkzeug benutzen, wie**

- \* Motorsägen mit sicherheitstechnischen Einrichtungen (*Kettenbremse, Transportschutz, rückschlagarme Motorsägenketten usw.*),
- \* geprüfte Handwerkzeuge (*Spalthammer, Aluminium-Keile, Fällheber usw.*),
- \* biologisch abbaubare Kettenschmierstoffe.

**3. Sich sicherheitsgerecht und gesundheitsbewußt verhalten, indem Sie**

- \* Motorsägenarbeiten wegen der Gefährlichkeit **niemals** alleine ausführen,
- \* Fällarbeiten fachgerecht durchführen (**siehe Abbildung 1**),
- \* dafür sorgen, dass sich im Schwenkbereich der Motorsäge keine weitere Person aufhält,
- \* dafür sorgen, dass sich im Gefahrenbereich (=doppelte Baumlänge rundum, **siehe Abbildung 2**) keine Personen aufhalten, welche nicht mit dem eigentlichen Fällvorgang beschäftigt sind,
- \* Erste-Hilfe-Material vor Ort mitführen,
- \* Ihre Gesundheit durch richtige Hebe- und Tragetechnik schonen.

**Die Mißachtung der oben genannten Forderungen bedeutet sofortigen Ausschluss von der Brennholzwerbung.**

**Der Waldbesitzer haftet nicht für Schäden, die Ihnen persönlich oder Dritten gegenüber aufgrund Ihrer Tätigkeit im Wald entstehen oder durch Sie verursacht werden.**

Selbstwerber:

Name: \_\_\_\_\_

Straße: \_\_\_\_\_

PLZ/Ort: \_\_\_\_\_

Tel./Fax: \_\_\_\_\_

**Fürstlich Salm-Salm'sche  
Verwaltung  
- Forstamt -  
Schloßstraße 4  
46414 Rhede**

\_\_\_\_\_  
Waldbesitzer

\_\_\_\_\_  
Unterschrift

b. w.

Abbildung 1  
 Fällarbeiten fachgerecht durchführen

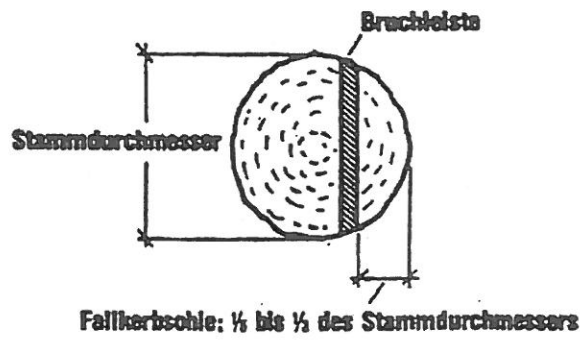
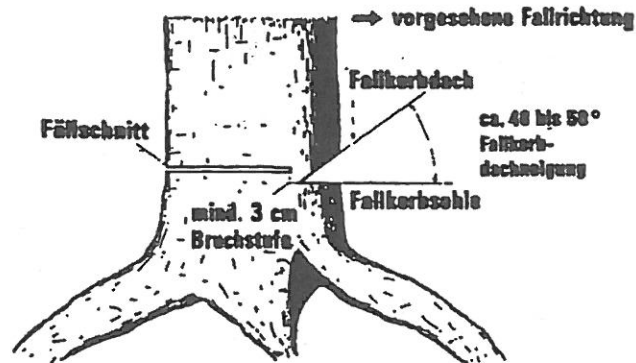
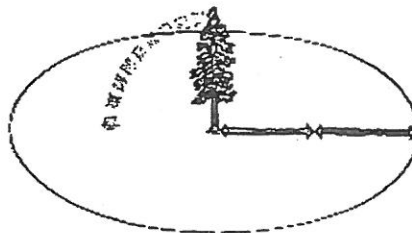


Abbildung 2  
 Gefahrenbereich (= doppelte Baumlänge rundum)



□ Gefahrenbereich – doppelte Baum-  
 länge rundum